

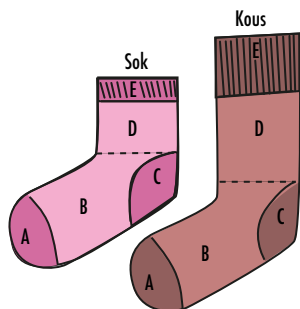

Owner of a lonely sock? Maak een geurzak!

Toen Robert (53) weer op de markt kwam, had hij zijn zaakje niet op orde. Hij vond weinig aansluiting bij andere mannen. Maar hij bleek dan ook nog de vintage kaas geur uit de jaren 70 bij zich te dragen. Eerder een populaire odeur, maar deze was inmiddels uit zwang geraakt. Toen ontdekte Robert de geurzak. Iedere dag ruikt hij anders en helemaal van nu. Inmiddels maakt het niet meer uit in welke glory hole hij zijn frisse tamp steekt, hij vindt keer op keer gretig aftrek.

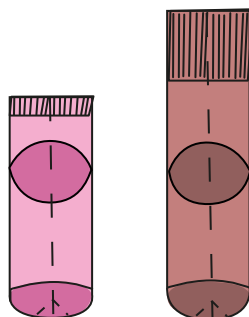
Wil jij ook een fris ruikende zak?
Robert deelt hier zijn beste en meest hedendaagse recepten voor een grandioze geurzak.

Benodigheden
Oude eenzame sok
Knuffelvulling of watten
Etherische olie
Naald & draad

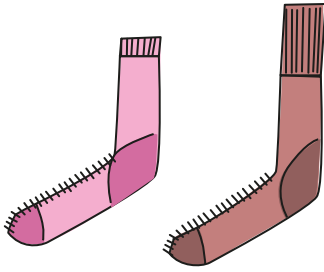
Neem de knuffelvulling en doe hier een paar druppels etherische olie op.



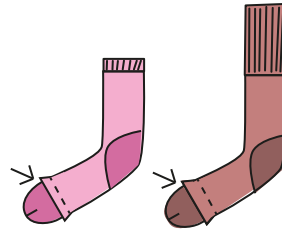
1. Neem de sok of kous.



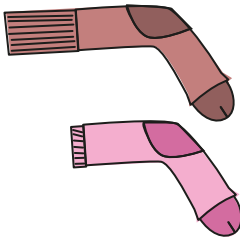
2. Vouw de sok open, leg de bovenkant van de sok naar beneden en de achterkant naar boven. Vouw ook het puntje van de tenen naar binnen (plasaattie).



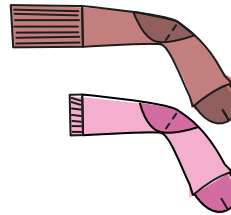
3. Vouw deze dubbel over de lengte met de hiel naar buiten, zodat deze smaller wordt. Naai dit vast van de tenen (A,B) t/m de hiel (C).



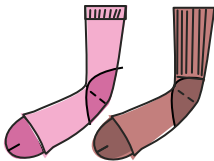
4. Vouw op ong 2 cm boven A een naadje van ong 2 cm terug voor het randje van de eikel en zet dit vast met een paar steekjes. Zo maakt je een voorhuid waar de eikel onderuit komt.




5. Vul de sok (A, B en C) met de geurende knuffelvulling tot en met de hiel (C), met de hiel naar boven. Vul het niet te strak.



6. Dit is de penis. Rijg deze dicht met wat steekjes zodat de breedte op die plek een 4de/5de deel smaller wordt.



7. Sla de rest van het stuk boven de hiel terug en zet vast voor de kous.



8. Vul deel D nu lekker bol en rond en naai het gat met het boord (E) dicht.



PAT



NO
LI

COOL
VIBES

PEPER




MUNT



CITROËN



LAVENDE





ROOS



LEVER WORST



FRESH